

これからの季節、ノロウイルスの検査をお勧めします

ノロウイルスPCR検査

午前中に
持ち込むと

当日報告致します



アッセイスケジュール

月曜日～金曜日

【午前】12:00

【午後】15:00

*15:00以降の検体は翌日アッセイ


土曜日

【午前】12:00

*12:00以降の検体は翌々日アッセイ

もっとお急ぎの方は
ご相談下さい

検体提出方法



施設名	
採取日時	
患者名	名前の記入
性別	
番号	


臨床宮崎

ふたをして
輸送用容器に
入れる

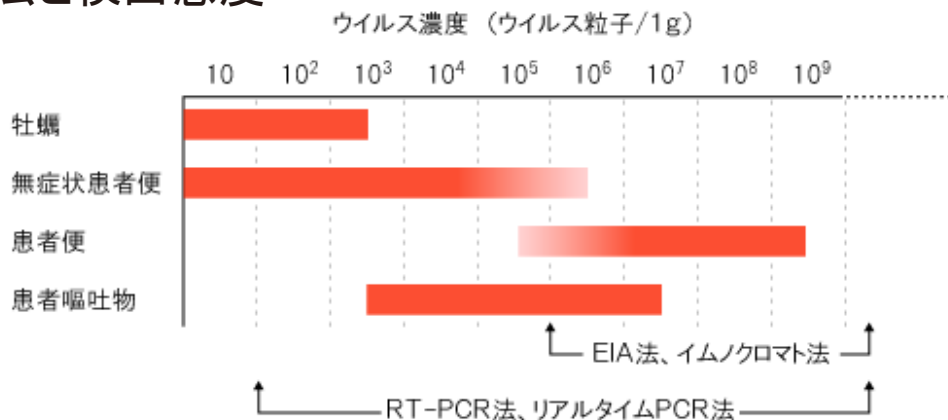
小指頭
くらい



赤いふたを
して提出



検査方法と検出感度



ノロウイルス
PCR検査は

感度が高い

吐しゃ物でも
検査可能

大量調理施設衛生
管理マニュアル*
に則った検査

陽性者が職場復帰
するときの検査

*「大容量調理施設衛生管理マニュアル」(平成9年3月24日付け衛食第85号別途 最終改正:平成29年6月16日付け食安発016第1号)に記載された「概ね便1g当たり10⁵オーダーのノロウイルスを検出できる検査法」に対応しています

